

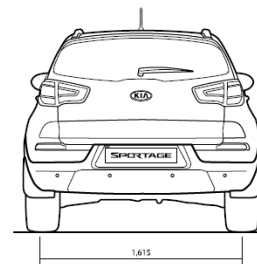
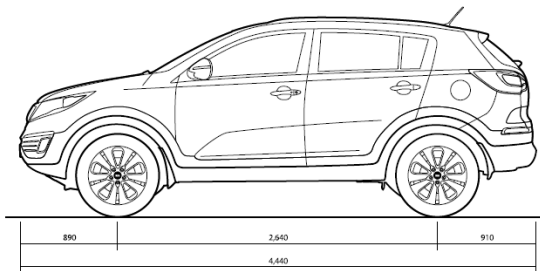
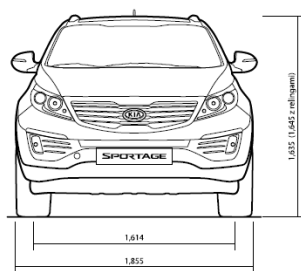
Cennik ważny od 09-06-2011 r.

Ceny	1.6 GDI - benzynowy - 135 KM, 6MT
	2.0 DOHC - benzynowy - 163 KM, 5MT
	1.7 CRDi - wysokoprężny - 115 KM, 6MT
	2.0 CRDi - wysokoprężny - 136 KM, 6MT
	2.0 CRDi - wysokoprężny - 184 KM, 6MT
Dopłata do napędu na cztery koła - 4WD (dostępny dla silnika 2.0 DOHC lub 2.0 CRDi)	
Dopłata do automatycznej, 6 biegowej skrzyni biegów (dostępna dla silnika 2.0 DOHC 2WD i 4WD lub 2.0 CRDi 4WD)	

	S	M	L	XL
	68 800 zł	73 800 zł	78 800 zł	82 300 zł
	75 800 zł	80 800 zł	85 800 zł	89 300 zł
	78 300 zł	83 300 zł	88 300 zł	91 800 zł
	85 300 zł	90 300 zł	95 300 zł	98 800 zł
	-	-	99 300 zł	102 800 zł
4WD	8 000 zł			
ATE	5 000 zł			

		S	M	L	XL	
Bezpieczeństwo	Poduszki powietrzne czołowe dla kierowcy i pasażera	•	•	•	•	
	System dezaktywacji przedniej poduszki powietrznej pasażera	•	•	•	•	
	Poduszki powietrzne boczne oraz pełnowymiarowe kurtyny powietrzne dla pasażerów przednich i tylnych siedzeń	•	•	•	•	
	Napinacze pasów bezpieczeństwa dla foteli przednich	•	•	•	•	
	Pasy bezpieczeństwa z czujnikiem obecności pasażerów	•	•	•	•	
	Aktywne zagłówki w fotelach pierwszego rzędu	•	•	•	•	
	System bezpiecznego mocowania fotelików dziecięcych ISOFIX, blokada otwarcia drzwi, automatycznie włączane światła awaryjne w przypadku gwałtownego hamowania	•	•	•	•	
	ABS - System zapobiegający blokowaniu się kół podczas hamowania	•	•	•	•	
	EBD - System rozdziału siły hamowania	•	•	•	•	
	ESC - System stabilizacji toru jazdy	•	•	•	•	
	TCS - System kontroli trakcji	•	•	•	•	
	BAS - System wspomagania hamowania	•	•	•	•	
	HAC - System wspomagający ruszanie na wzniesieniu	•	•	•	•	
	VSM - System podpowiedzi ruchu kierowcy	•	•	•	•	
	DBC - System kontroli zjazdu ze wzniesienia	•	•	•	•	
Komfort / Styl	Światła do jazdy dziennej	•	•	•	•	
	Światła do jazdy dziennej wykonane w technologii LED	•	•	•	•	
	Przednie lampy przeciwmieglne z funkcją doświetlania zakrętów, automatyczne wycieraczki z czujnikiem deszczu	•	•	•	•	
	Czujnik parkowania - tył	BWS	1 000 zł	1 000 zł	•	•
	Asystent parkowania równoległego	APS	•	•	2 500 zł	2 500 zł
	Lampy ksenonowe ze spryskiwaczami reflektorów oraz funkcją oświetlenia drogi do domu	•	•	•	•	
	Przednie reflektory typu projekcyjnego z funkcją oświetlenia drogi do domu	•	•	•	•	
	Szyby przednie oraz tylne sterowane elektrycznie	•	•	•	•	
	Elektrycznie regulowane, podgrzewane lusterka zewnętrzne w kolorze nadwozia	•	•	•	•	
	Zdalne sterowanie centralnym zamkiem, składany kluczyk	•	•	•	•	
	Elektrycznie, progresywne wspomaganie układu kierowniczego	•	•	•	•	
	Komputer pokładowy	•	•	•	•	
	Radioodtwarzacz CD, MP3 z RDS typu 2 DIN, wyposażony w port USB oraz złącze typu AUX, zestaw 6 głośników	•	•	•	•	
	Wykończenie wewnętrznych klamek drzwi materiałem imitującym metal	•	•	•	•	
	Klimatyzacja manualna z filtrem przeciwpyłkowym	•	•	•	•	
Funkcjonalność	16" Felgi aluminiowe z oponami 215/70/R16	•	•	•	•	
	17" Felgi aluminiowe z oponami 225/60/R17	•	•	•	•	
	Wielofunkcyjna kierownica: sterowanie systemem audio, Bluetooth z zestawem głośnomówiącym, tempomat, złącze typu iPod	•	•	•	•	
	Klimatyzacja automatyczna, dwustrefowa z funkcją chłodzenia schowka oraz filtrem przeciwpyłkowym	•	•	•	•	
	Skórzane wykończenie kierownicy, drążka zmiany biegów, regulacja odcinka lędźwiowego fotela kierowcy	•	•	•	•	
	Składane lusterka zewnętrzne z funkcją kierunkowskazu	•	•	•	•	
	Wzboğacona stylistyka zegarów zapewniająca optymalną widoczność wskaźników	•	•	•	•	
	Fotocromatyczne lusterko wewnętrzne, czujnik zmierzchu, system antyoblodzeniowy wycieraczek	•	•	•	•	
	Kamera cofania zintegrowana z wyświetlaczem z lusterku wstecznym (opcja niedostępna z systemem nawigacji)	•	•	•	•	
	Podgrzewane siedzenia dla pasażerów przednich i tylnych siedzeń	RSW	•	1 000 zł	•	
	System "Inteligentny kluczyk" - otwieranie i uruchamianie pojazdu bez użycia kluczyka, czujnik zbliżeniowy w drzwiach przednich oraz pokrywie bagażnika	SRK	•	2 000 zł	2 000 zł	
	Tapicerka typu Premium (materiał skóra/ekologiczna)	SLS	•	1 500 zł	1 500 zł	
	Skórzana tapicerka foteli	LST	•	3 000 zł	3 000 zł	
	Pakiet stylistyczny "Orange Premium" - wnętrze w kolorze czarnym, tapicerka czarna z przeszyciami oraz emblematami w kolorze pomarańczowym, wykończenie bocznych drzwi elementami w kolorze pomarańczowym, podsufitka w kolorze czarnym	CP1	•	500 zł	500 zł	
	Nawigacja satelitarna z 7 calowym, kolorowym ekranem dotykowym, zintegrowana z systemem audio, zestawem głośnomówiącym do telefonu, kamerą cofania oraz zewnętrznym wzmacniaczem i subwooferem	NVN	•	5 000 zł	5 000 zł	4 500 zł
Panoramyczny szklany dach sterowany elektrycznie z funkcją bezpieczeństwa	SRN	•	4 000 zł	4 000 zł	4 000 zł	
18" Felgi aluminiowe z oponami 235/55/R18 (opcja niedostępna dla wersji 1.6 GDI)	AWB	•	1 500 zł	1 500 zł		
Lakier metalizowany	MET	2 000 zł	2 000 zł	2 000 zł	2 000 zł	
Funkcjonalność	Regulacja kolumny kierownicy w dwóch płaszczyznach	•	•	•	•	
	Manualna regulacja wysokości fotela kierowcy	•	•	•	•	
	Regulacja podświetlenia zegarów, kieszenie w oparciach foteli	•	•	•	•	
	Konsola centralna z funkcją podłokietnika oraz uchwyty na napoje pomiędzy przednimi fotelami	•	•	•	•	
	Gniazdo zasilania 12V w konsoli centralnej oraz bagażnika, barwione szyby	•	•	•	•	
	Lampka do czytania w podsufitce dla pasażerów przednich i tylnych siedzeń oraz podświetlenie przestrzeni bagażowej	•	•	•	•	
	Spoiler dachowy, ochronne nakładki na progi i nadkola	•	•	•	•	
	Składana oraz dzielona tylna kanapa 6:4 z podłokietnikiem, uchwyty do składowania od strony bagażnika	•	•	•	•	
	Roleta przestrzeni bagażowej	•	•	•	•	
	Autoalarm obwodowy, immobilizer	•	•	•	•	
	Wskaźnik optymalnego przełożenia skrzyni biegów (dostępny dla wersji z manualną skrzynią biegów)	•	•	•	•	
	Zestaw naprawczy do kół, dodatkowa półka pod podłogą w bagażniku	•	•	•	•	
	Pełnowymiarowe koło zapasowe z felgą aluminiową	•	•	•	•	
	Funkcja podświetlania lusterek w ostonach przeciwstłonecznych, siatka do mocowania bagażu	•	•	•	•	
	Przyciemniane szyby tył oraz dodatkowe światło stop z diodami LED, klamki zewnętrzne w kolorze srebrnym	•	•	•	•	
Eco Dynamics - funkcja automatycznego wyłączenia oraz włączania silnika (dostępne dla silników 1.6i GDI lub 1.7, CRDi)	ISG	1 500 zł	1 500 zł	1 500 zł	1 500 zł	
Reilingi dachowe w kolorze srebrnym	RAC	1 000 zł	•	•	•	
Autoalarm dodatkowy, dwuobwodowy, cyfrowy, CAN wyposażony w: ultradźwiękowy czujnik ruchu, własne zasilanie, dodatkową blokadę zapłonu	ALM	1 000 zł	1 000 zł	1 000 zł	1 000 zł	
Kia Safety System - system ratunkowy, Automatische: rozpoznanie wypadku, wezwanie służb ratowniczych, pomoc na żądanie, rejestracja parametrów wypadku, wezwanie assistance, powiadomienie o próbie odholowania, połączenia alarmowe 112	KSS	3 390 zł	3 390 zł	3 390 zł	3 390 zł	





Wymiary [mm]

	1.6 GDI	2.0 DOHC		1.7 CRDi	2.0 CRDi 136 KM		2.0 CRDi 184 KM		
Silnik, zawieszenie	Układ napędowy	Benzynowy							
	Typ skrzyni biegów	manualna 6 biegowa	manualna 5 biegowa	automatyczna 6	manualna 6 biegowa	manualna 6 biegowa	automatyczna 6	manualna 6 biegowa	automatyczna 6
	Napęd	2WD	2WD / 4WD	2WD / 4WD	2WD	2WD / 4WD	4WD	2WD / 4WD	4WD
	Pojemność skokowa [cm ³]	1591	1998		1685	1998		1998	1998
	Maksymalna moc [KM/obr./min.]	135 / 6300	163 / 6200		115 / 4000	136 / 4000		136 / 4000	184 / 4000
Maksymalny moment obrotowy [Nm/obr./min.]	165 / 4850	194 / 4600		260 / 1250-2750	314 / 1800-2500		373 / 2000-2500	383 / 1800-2500	
Przód	kolumny McPhersona								
Typ	wielowahaczowe								
Osagi i dane eksploatacyjne	Prędkość maksymalna [km/h]	178	184 / 182	182 / 180	173	182 / 181	180	195 / 194	195
	Przyspieszenie 0-100 km/h [s]	11,1	10,4 / 10,7	10,6 / 11,2	12,3	10,8 / 11,3	12,1	9,4 / 9,8	9,8
	Przyspieszenie 60-100 km/h [s]	12,1	10,8 / 11,0	6,2 / 6,4	8,1	7,6 / 8,0	7	6,1 / 6,3	5,4
	Przyspieszenie 80-120 km/h [s]	17,3	18,2 / 18,7	8,2 / 8,4	11,6	10,5 / 11,0	9,9	8,0 / 8,3	7,1
	Zużycie paliwa w trybie miejskim [l/100 km]	8,2	9,8 / 9,9	10,4 / 10,6	6,3	6,6 / 6,2	8,7	7,2 / 7,2	9,1
	Zużycie paliwa w trybie pozamiejskim [l/100 km]	6	6,1 / 6,3	6,4 / 6,8	4,8	4,9 / 5,1	5,8	5,1 / 5,3	6
	Srednie zużycie paliwa [l/100 km]	6,8	7,5 / 7,6	7,9 / 8,2	5,3	5,5 / 5,7	6,9	5,9 / 6,0	7,1
	Emisja CO ₂ [g/km]	158	177 / 181	187 / 195	139	147 / 149	179	154 / 156	187
	Minimalny promień skrętu [m]	5,29							
	Pojemność zbiornika paliwa [l]	55							
	Pojemność przestrzeni bagażowej VDA [l] w konfiguracji: dla 5 miejsc (V211) / (V213) / tylne siedzenia złożone (V214)	465 / 564 / 1353							
	Dopuszczalna masa całkowita [kg]	1830	1980 / 2030	1980 / 2030	1940	2090 / 2140	2140	2090 / 2140	2140
	Masa własna minimalna [kg]	1305	1380 / 1450	1397 / 1469	1415	1475 / 1525	1601	1475 / 1525	1601
	Masa przyczepy hamowanej [kg]	1200	1900	1600	1200	2000	1600	2000	1600
	Prześwit [mm]	172							
Kąt natarcia / zejścia / rampowy [°]	22,7° / 28,2° / 17,7°								
Gwarancja	** 7 lat / 150 000 km								

* Dane mają zużycia paliwa mają charakter porównawczy i zostały uzyskane na stanowisku pomiarowym wg normy 80/1268/EEC. Wartości rzeczywiste mogą być inne w zależności od warunków i stylu jazdy. Zestawienie zużycia paliwa i emisji CO₂ zawierające dane wszystkich nowych samochodów osobowych jest dostępne nieodpłatnie w każdym punkcie sprzedaży pojazdów, oraz ze strony internetowej Ministerstwa Infrastruktury (obecnie: http://www.mi.gov.pl/2-48246bdd52317-1792500-p_1.htm); Poza wielkością zużycia paliwa przez samochód, również zachowanie kierowcy, jak i inne czynniki natury nietechnicznej mają wpływ na poziomy zużycia paliwa i emisji CO₂ przez samochód. CO₂ jest głównym gazem cieplarnianym odpowiedzialnym za globalne ocieplenie.

** Szczegółowy zakres i warunki znajdują się w książce gwarancyjnej danego pojazdu

Wszystkie produkowane obecnie samochody KIA są wykonywane z materiałów spełniających pod kątem możliwości odzysku i recyklingu wymagania określone w normie ISO 22628 i uzyskały w tym zakresie europejskie świadectwa homologacji zgodne z dyrektywą 2005/64/WE. KIA Motors Polska zapewnia wszystkim użytkownikom samochodów sieć odbioru pojazdów po zakończeniu ich eksploatacji zgodną z wymaganiami ustawy z 25 stycznia 2005 r. o recyklingu pojazdów wycofanych z eksploatacji (Dz. U. Nr 25, poz. 202, z późn. zm.). Więcej informacji dotyczących ekologii znajdą Państwo na stronach: www.kia.com.pl

Notatki

Kia Motors Polska Sp. z o.o.
ul. Puławska 393, 02-801 Warszawa
www.kia.pl, 0801 542 542

Twój salon KIA



7 lat / 150 000 km gwarancji na cały samochód.
W okresie pierwszych 3 lat użytkowania nie obowiązuje limit przebiegu km.

Kia Motors Polska Sp. z o.o. dochowując wszelkiej staranności zaznacza, że informacje zawarte w cenniku były aktualne w dniu jego publikacji. Jednocześnie Kia Motors Polska Sp. z o.o. zastrzega sobie prawo do wprowadzenia bez uprzedzenia zmian danych, w tym parametrów technicznych, wyposażenia, cen i specyfikacji pojazdów, które mogą być zależne od terminu dostawy i miejsca wytworzenia. Cennik nie stanowi oferty w rozumieniu art. 71 Kodeksu Cywilnego. W wypadku sprzedaży konsumenckiej zgodnie z Ustawą z dnia 27 lipca 2002 r. o szczególnych warunkach sprzedaży konsumenckiej oraz o zmianie Kodeksu Cywilnego, zawarte w tym cenniku informacje nie stanowią zapewnienia w rozumieniu art. 4 ust. 3, jak również nie stanowią opisu towaru w rozumieniu art. 4 ust. 2 ustawy. Wiążące ustalenie ceny, wyposażenia i specyfikacji pojazdu, a także określenie parametrów technicznych zawiera świadectwo homologacji typu pojazdu oraz umowa sprzedaży pojazdu. Podane ceny zawierają podatek VAT.

